



6. MOBILIARIO INOX

MODELOS

ESTANTERIAS INOX DE PARED

ESTANTERIA SANITARIA

MUEBLE DESBARASADO

FREGADERO PARA LAVAVAJILLAS

MUEBLE CAFETERO

MESA DE TRABAJO

MUEBLE ESTANTERIA

CONSTRUCCIÓN ESPECIAL

□ **DISEÑO:**

Muebles contruidos en
acero inoxidable y/o
chapa galvanizada.

Construcción especial a
medida.





ESTANTERIAS INOXIDABLE DE PARED

Estantes de pared contruidos en acero inoxidable de una sola pieza, con todas sus aristas soldadas y peto posterior, así como doble pliegue aplastado para evitar rebabas y depósitos de suciedad. Medidas largo desde 1.000 mm a 1.500 mm y de fondo desde 300 mm a 500 mm.




Estantes de pared contruidos en acero inoxidable con tubos de acero inoxidable. Largo 1.000 mm con fondo de 300 mm ó 400 mm.





MUEBLE DESBARASADO

CARACTERÍSTICAS



Mesa mural desbarasado con puerta apertura derecha ó izquierda.
 Laterales y trasera forrados en acero inoxidable.
 Aro para tolva de desbarasado color azul.
 Tapara para aro.
 Cubo no incluido.



- Inc** Incluido / Included / Inclus
- Op** Opcional / Optional / Optionnel

CARACTERÍSTICAS TÉCNICAS

MODELO

	600	700
Ancho mm	600	600
Fondo mm	600	700
Alto mm	850	850



Ejemplo de zona de lavado.





FREGADERO PARA LAVAVAJILLAS

CARACTERÍSTICAS



Fregaderos diseñados para alojar lavavajillas bajo el escurridor. Cubeta de 500 x 400 x 250 mm, posibilidad cubeta derecha ó izquierda.
 Fabricados en acero inoxidable.
 Pies regulables para una mejor adaptación a la altura de la máquina.
 Entrepaso en su base para un mejor aprovechamiento del espacio, pues permite la colocación de cestas y objetos.
 Grifería no incluida.
Disponibles otras medidas de fregaderos (consultar)



CARACTERÍSTICAS TÉCNICAS

MODELO

120

Ancho	mm	1200
Fondo	mm	600
Alto	mm	890





MUEBLE CAFETERO

CARACTERÍSTICAS

Cuerpo central, estantes, respaldo y columnas en acero inox AISI 304. Peto sanitario de 100 mm alto y 50 mm espesor. Cajones, puertas y tolva con tirador integrado. Separación entre estantes de 330, 225 y 200 mm. Patas regulables hasta 200 mm.



MC 820



MC 1500



CARACTERÍSTICAS TÉCNICAS

MODELO

		MC 820	MC 1000 D	MC 1000 I
Ancho	mm	1468	1960	2452
Fondo	mm	600	600	600
Alto	mm	1050	1050	1050

		MC 1500	MC 2000	MC 2500
Ancho	mm	1468	1960	2452
Fondo	mm	600	600	600
Alto	mm	1050	1050	1050

PRECIO:

MC 1000 D





MESAS DE TRABAJO MURALES

CARACTERÍSTICAS

- Construcción íntegramente en acero inoxidable 18/10 (AIS 304).
- Patas de tubo cuadrado de 40x40x1 mm regulables en altura.
- Espesor de la encimera de 1,5 mm.
- Peto sanitario posterior de 100 mm de altura en radio en las mesas murales.
- Sin madera en inferior.
- Reforzado mediante omegas en inox.
- **Posibilidad de incorporar cajones , ruedas y estantes adicionales** (bajo pedido).




ESTANTE INTERMEDIO (OPCIONAL)
Mesas centrales y mesas murales



Cajón Gastronorm
(OPCIONAL)

CARACTERÍSTICAS TÉCNICAS

MODELO	Dimensiones
MM-10060	1000x600x850
MM-12060	1200x600x850
MM-15060	1500x600x850
MM-18060	1800x600x850
MM-20060	2000x600x850
MM-10070	1000x700x850
MM-12070	1200x700x850
MM-15070	1500x700x850
MM-18070	1800x700x850
MM-20070	2000x700x850






MESAS DE TRABAJO CENTRALES

CARACTERÍSTICAS

- Construcción íntegramente en acero inoxidable 18/10 (AIS 304).
- Patas de tubo cuadrado de 40x40x1 mm regulables en altura.
- Espesor de la encimera de 1,5 mm.
- Sin madera en inferior.
- Reforzado mediante omegas en inox.
- **Posibilidad de incorporar cajones y estantes adicionales** (bajo pedido).



ESTANTE INTERMEDIO (OPCIONAL)
Mesas centrales y mesas murales

CARACTERÍSTICAS TÉCNICAS



Cajón Gastronorm
(OPCIONAL)

MODELO	Dimensiones
MC-10060	1000x600x850
MC-12060	1200x600x850
MC-15060	1500x600x850
MC-18060	1800x600x850
MC-20060	2000x600x850
MC-10070	1000x700x850
MC-12070	1200x700x850
MC-15070	1500x700x850
MC-18070	1800x700x850
MC-20070	2000x700x850

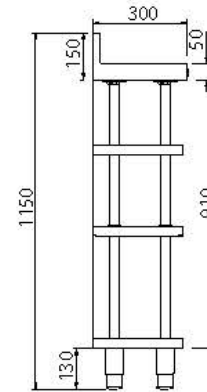
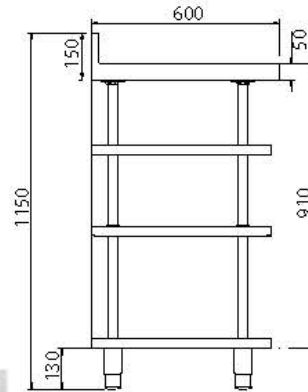




MUEBLE ESTANTERIA

CARACTERÍSTICAS

- Construcción íntegramente en acero inoxidable 18/10 (AIS 304).
- Modelos ME30 fondo 30 cm y en modelos ME60 fondo de 60 cm.



CARACTERÍSTICAS TÉCNICAS

MODELO	Dimensiones
ME-10030	1000x300x1050
ME-15030	1500x300x1050
ME-20030	2000x300x1050
ME-25030	2500x300x1050
ME-10060	1000x600x1050
ME-15060	1500x600x1050
ME-20060	2000x600x1050
ME-25060	2500x600x1050





CONSTRUCCIÓN ESPECIAL

CARACTERÍSTICAS

- Construcción Especial en acero inoxidable a medida:
 - Mesas de Trabajo mural o central con posibilidad de incorporar cajones y estantes adicionales.
 - Mesas Cafeteras
 - Mesa Fregadero con diferentes medidas de senos y con posibilidad de acoplar lavavajillas.

